

Úprava dokumentácie na základe aktualizácie architektonického konceptu

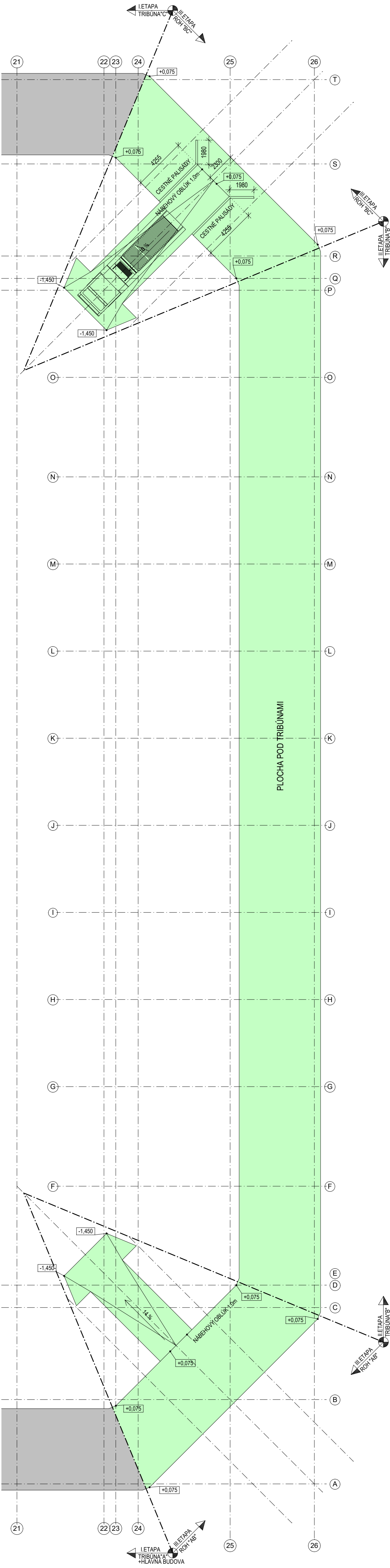
- Vytvorenie Med. Room, vytvorenie oplotenia pre garážu – vstakov D4
- Úprava rohov na 1.NP a nasledujúcich stavebných konštrukcií.
- Rohy CD,BC – Úpravené na vjazd pre vozidlo, Vytvorené bránky v oplotení vjazdu do ihriska
- Rohy AD,AB – Rohy pre imobilných s trvalou oceľovou rampu
- Ponechanie vybudovaného WC pre imobil – vstakov A2
- Úprava vstaku D1 v sektore hostí – zrušenie WC imobilný a rozšírenie bufetu o skladový priestor rovnako ako v sektore domácich.
- Doplnenie WC pre imobilných vstakov C6 - Roh CD
- Aktualizácia počtu divákov a imobilných divákov
- Rozšírenie sektora hostí a domácich
- Prídanie doplnkových prefabrikovaných prvkov – schodíkov a podesty s rozšíreným zábradlím, v rohoch CD,BC (požiadavka PBS)

KONŠTRUKCIA DLAŽDENÝCH SPEVNEÝCH PLOCH

- BETÓNOVÁ DLAŽBA
- PODSYP Z DRVENÉHO KAMENIVA fr. 4-8
- CEMENTOM STMELENÁ ZMES
- NESTMELENÁ VRSTVA ZO ŠTRKODRVINY fr. 0-45mm
- SPOLU

80mm
40mm
150mm
230mm
500mm

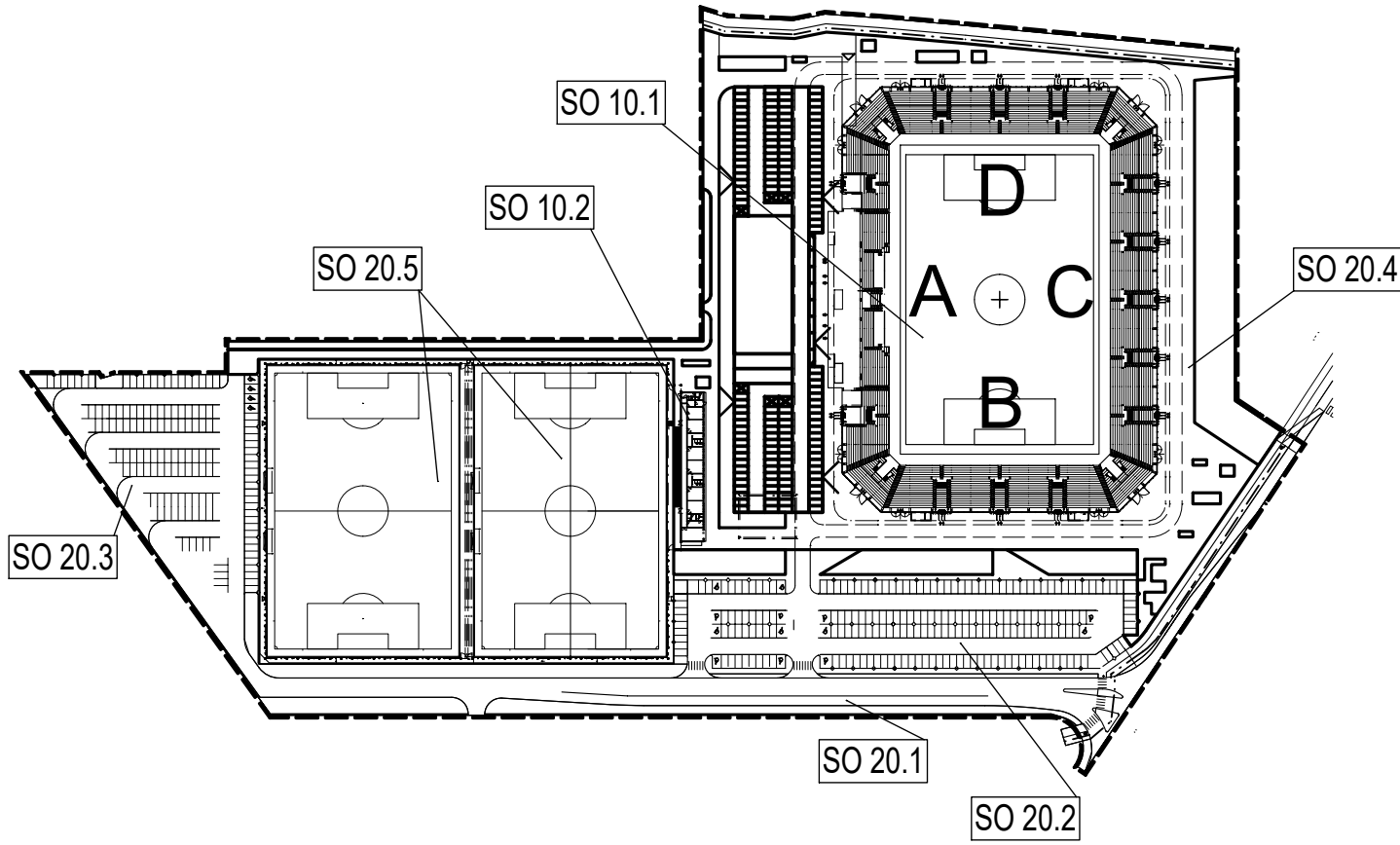
ZREALIZOVANÁ I. ETAPA
REALIZOVANÁ ČASŤ II. ETAPA A III. ETAPA - CELKOVÁ PLOCHA = 1705,5 m²



POZNÁMKY

- POČAS REALIZÁCIE TRIBÚN PO ETAPÁCH BUDE POTREBNÉ REALIZOVAŤ DOČASNÉ ZÁBRADLIA v= 1,1 m na OKRAJOCH PROTI PREPADNUTIU Z TRIBÚN !!!
- STAV ZARIADENÍ CATERINGU JE VO VÝKRESOCH ZAKRSLZENÝ PO VYBUDOVANÍ VŠETKYCH ETAP
- ZARIADENIE CATERINGOVÉHO VÝTAHU BUDE REALIZOVANÉ NA NÁKLADY BUDÚCEHO UŽÍVATEĽA - CATERINGOVÚ SPOLOČNOSŤ.
- PODĽA OPISU ZÁKAZKY CATERINGOVÉ ZÁZEMIE GENERÁLNY DODÁVATEĽ (GD) ODPOVZDÁ AKO HOLOPRIESTOR. VÝTAHOVÚ ŠACHTU CATERINGU GD PRIPRAVÍ NA NÁKLADY INVESTORA (KFA) A SAMOTNÉ ZARIADENIE BUDE NA NÁKLADY CATERINGOVEJ SPOLOČNOSTI. PRÍPADNÉ DOKONČI SAMOTNÁ CATERINGOVÁ SPOLOČNOSŤ.
- SVETLÉ VÝKRESY UVAŽOVANÉ V PÓDORYSOCH OPISUJÚ VÝŠKU MIESTNOSTÍ PO STROPNU DOKU - NEZOHĽADNÚJÚ POTRUBIA A TECHNOLOGIE VEDENÉ POD STROPOM
- TATO PROJEKTOVÁ DOKUMENTÁCIE JE VYPRACOVANÁ V ZMYSLE A ROZSAHU REALIZAČNEJ DOKUMENTÁCIE A V ŽIADNOM PRÍPADE NENAHŔADZA VYŠŠÍ STUPEŇ PROJEKTOVEJ DOKUMENTÁCIE, T.J. DIELENSKÚ DOKUMENTÁCIU.
- PRED ZACATÍM STAVEBNÝCH PRÁČ NA POZEMKU JE NUTNÉ VYTYČIŤ VŠETKY JEŠT'VUJUCE INŽINIERSKÉ SIEŤE ZA ÚČASTI ICH SPRÁVCOV, ABY SA PREDÍŠLO ICH POŠKODENIU. PRÍPADNÉ UJME NA ZDRAVÍ PRACOVNÍKOV.
- PROJEKTANT NENESIE ŽADNÚ ZODPOVEDNOSŤ ZA ZMENY USKUTOČNENÉ BEZ JEHO PRÍSOBNÉHO SÚHLASU.
- ZHOTOVITEĽ JE POVINNÝ O ZISTENÝCH CHYBÁCH V DOKUMENTÁCII NEODKLADNE INFORMOVAŤ PROJEKTANTA.
- POŽIARNA BEZPEČNOSŤ STAVBY JE RIEŠENÁ V ČASŤI B.2 POŽIARNO BEZPEČNOSTNÉ RIEŠENIE STAVBY.
- VŠETKY OCEĽOVÉ KONŠTRUKCIE BUĎU OPATRENÉ NÁTEROM PROTI KORÓZII, RESP. VÍD. POVRCHOVÁ ÚPRAVA PRE JEDNOTLIVÉ OCEĽOVÉ KONŠTRUKCIE
- VŠETKY ŽELEZOBETONOVÉ KONŠTRUKCIE VIDITEĽNÉ BEZ ĎALŠÍCH NAVRHOVANÝCH POVRCHOVÝCH ÚPRAV BUĎU VYHOTOVENÉ V HĽADKEJ KVALITE !!!
- TATO PROJEKTOVÁ DOKUMENTÁCIA SLUŽÍ VÝHRADNE PRE REALIZÁCIU STAVBY A JEJ SPRACOVANIE ZODPOVEDÁ ROZSAHU A OBSAHU DANÉHO PRÁVNÝM PREDPISMI PRE TENTO STUPEŇ DOKUMENTÁCIE. PRE INÉ A NASLEDOVNÉ POTREBY MUSÍ BYŤ SPRACOVANÁ DOKUMENTÁCIA K TOMU ÚČELU URČENÁ.
- V PRÍPADE ZMENY PODKLADOV, ČI VZNIKU NOVÝCH SKUTOČNOSTÍ SI PROJEKTANT VYHRADZUJE PRÁVO NA POSUDENIE VPLYVU TYCHTO ZMEN NA RIEŠENIA A EVENTUÁLNE DOPLENENIE ALEBO ÚPRAVU PROJEKTU. V PRÍPADE ROZPORU MEDZI JEDNOTLIVÝMI PRÍLOHAMI V PROJEKTOVEJ DOKUMENTÁCII JE POTREBNÉ NA TENTO ROZPOR VČAS UPOZORNIŤ A VÝŽADAŤ OFICIÁLNE STANOVISKO PROJEKTANTA.
- DOKUMENTÁCIA BOLA SPRACOVANÁ NA ZÁKLADE ZADANIA, INFORMÁCIÍ, PODKLADOV A ZNALOSTÍ PLATNÝCH KU DŇU JEJ VZNIKU.
- NEODDELITEĽNOU SOUČASŤOU VÝKRESOVEJ ČASŤI SÚ DOKUMENTY TABULOVÉHO CHARAKTERU A TECHNICKÉ SPRÁVY.
- VŠETKY DODÁVKY, PRÁCE A VÝKONY MUSIA SPLŇAŤ TECHNICKÉ A KVALITATÍVNE PODMIENKY, KTORÉ URČUJÚ PLATNÉ SLOVENSKÉ ZÁKONY, NORMY, HYGIENICKÉ PREDPISY A NARIADENIA.
- DODÁVATEĽ STAVBY MUSÍ DBAŤ NA DOODŽIAVANIE MONTÁŽNYCH A TECHNOLOGICKÝCH POKYNOV PRÍSLÚŠNÝCH VÝROBOV STAVEBNÝCH PRVKOV A KONŠTRUKCIÍ UVEDENÝCH V TECTO DOKUMENTÁCII.
- DODÁVATEĽ JE POVINNÝ SI RIADNE NAŠTUDOVÁŤ DOKUMENTÁCIU VRÁTANE VYJADRENÍ A STANOVISKÝCH DOTKNUTÝCH ORGÁNOV ŠTÁTNEJ SPRÁVY A SPRÁVCOV INŽINIERSKÝCH SÍŤÍ.
- DOKUMENTÁCIU MOŽNO POUŽÍVAŤ VÝHRADNE V ZMYSLE PRÍSLUŠNÉJ ZMLUVY O DIELO.
- DOKUMENTÁCIA JE OCHRÁNENÁ AUTORSKÝM PRÁVOM.
- PRED REALIZÁCIU VÝPLNOVÝCH KONŠTRUKCIÍ ZAMERAŤ SKUTOČNÉ ROZMERY OTVOROV!
- OTVORY PRE PRESTUPY A MONTÁŽ ROZVODOV NOSNÝMI KONŠTRUKCIAMI VÍD. ČASŤ STATIKA. PO REALIZÁCI BUĎU MONTÁŽNE OTVORY V NOSNÝCH KONŠTRUKCIÁCH ZAMUROVANÉ A V MIESTACH PRESTUPOV BUĎU ZHOTOVENÉ UČPAVKY V ZMYSLE POŽIARNOBEZPEČNOSTNÉHO RIEŠENIA STAVBY.
- UČPAVKY PRE PRESTUPY PLATIA PRE NOSNÉ A NENOSNÉ KONŠTRUKCIE.
- OZNAČENIA PRVKOV ZAMOČNÍKOVÝCH VÝROBKOV A OPLOTENIA NA TRIBÚNACH VÍD. VÝKRESY 4.NP JEDNOTLIVÝCH TRIBÚN.
- UZEMNENIA A BLESKOZVODY ZO ŠTADIÓNA BUĎU VEDENÉ V PREFABRIKOVANÝCH ŽELEZOBETONOVÝCH STĽPOCH.
- UZEMNENIE A BLESKOZVODY VÍD. ČASŤ ELI.
- PODĽA VYHLÁŠKY Č.532/2002 Z.z. MUSÍ BYŤ PRVÝ A POSLEDNÝ STUPEŇ KAŽDÉHO SCHODISKOVÉHO RAMENA VÝRAZNE FAREBNÉ ROZKOZATEĽNÝ OD OKOLIA.

SCHÉMA SCHEME

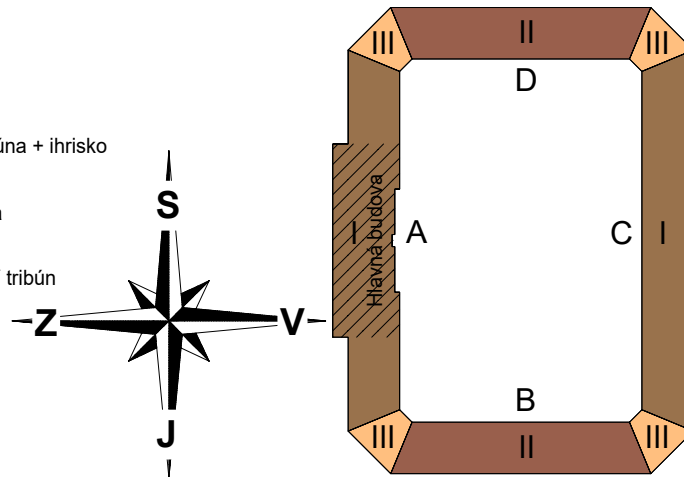


ORIENTAČNÝ PLÁN BUDOVY ŠTADIÓNA






etapizácia samotného štadióna podľa hlavných stavieb

- 1.ETAPA: podľa požiadaviek štadión 3.kategórie = západná tribúna + východná tribúna + ihrisko
- 2.ETAPA: podľa požiadaviek štadión 4.kategórie = 2x krátke tribúny južná + severná
- 3.ETAPA: podľa požiadaviek dokončenie štadión 4.kategórie = 4x spojovacie ROHY tribún

Súradnicový systém/Grid system : S-JTSK
±0,000 = 238.000 m.n.m - (Čistá podlaha 1.NP = + 0,075)
Výškový systém/Vertical system : Bpv



Pôvodná PD DUR: ing. Mgr. art. PAVOL ŠIMKO, ADF s.r.o.

Číslo rev.	Dátum	Opis revízie	Revíziu vykročil	Vypracoval
03				
02	19.05.2023	Úprava dokumentácie na základe aktualizácie architektonického konceptu (popis vyššie)	Investor	Štelbaský
Názov stavby			KOŠICKÁ FUTBALOVÁ ARÉNA	
Miesto stavby			KOŠICE IV, KOŠICE - JUH Kat územie: Južné mesto, ul. Pri Prachárni	
Stavebník			Košícká futbalová aréna a.s., Tr. SNP 48/A 040 11 KOŠICE	
Generálny dodávateľ				
Objednávateľ dokumentácie			Košícká futbalová aréna a.s., Tr. SNP 48/A 040 11 KOŠICE	
Projektový manažér	ING. ERIK HRNČIAR	Podpis: 	Autor projektu: ING. ARCH. CSABA AMBRUS	
Hl. inžinier projektu	ING. ERIK HRNČIAR	Podpis: 	Adf s.r.o. KLARISKÁ 12 811 01 BRATISLAVA Tel.č.: +421 (0)905 296 351 WEB: www.adf.sk	
Vypracoval	JÁN ŠTELBAŠKÝ	Podpis: 	Označenie paré	
Kontroloval	ING. RÓBERT SOKOL	Podpis: 		
Zodp. projektant	ING. ERIK HRNČIAR	Podpis: 		
Stupeň	DOKUMENTÁCIA PRE REALIZÁCIU STAVBY		Autorizačná pečiatka	
Časť PD	D1. DOKUMENTÁCIA STAVEBNÝCH OBJEKTOV A INŽINIERSKÝCH SÍŤÍ		Autorizačná pečiatka	
Objekt	SO 10.1 FUTBALOVÝ ŠTADIÓN I. až III. ETAPA			
Profesia	100_ARCHITEKTONICKO-STAVEBNÉ RIEŠENIE TRIBÚN			
Názov	PÓDORYS 1.NP - PLOCHA POD TRIBÚNAMI "B", "D" a ROHY		Mierka 1:200	Formát 9x44
			Dátum 12/2018	
Kód dokumentu				
Číslo projektu / zákazky	Stavba	Stupeň	Časť PD	Objekt
2 0 1 8 0 1 2	K F A	- D R S	D 1 1	0. 1 1 0
Číslo výkresu				
12/2018				
Revízia				
0 2				

V/S = 700 / 594 (0,42m2)

Allplan 2022